



Bruksanvisning YAGO POOL

Grundupställning

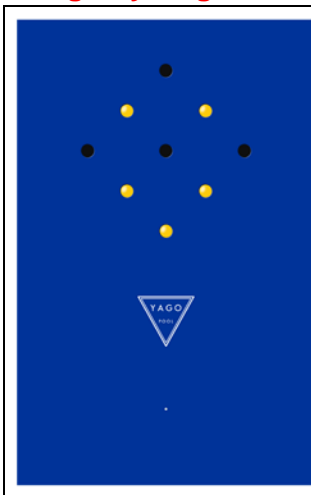


1 Poäng

3 kulor i rad


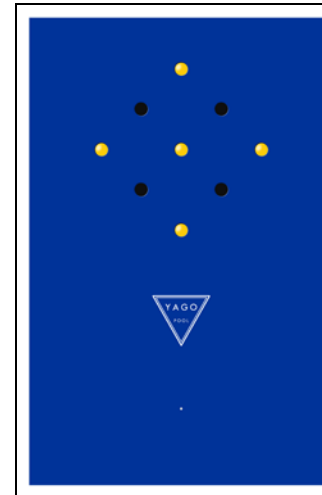


eller 5 godtyckliga hål



3 Poäng

5 kulor i två Rader



Grundregler

En spelare spelar med 5 gula och en spelare med fem röda kulor. Färgen tilldelas när den första kulan har spelats i ett hål. Den blå kulan är spelkulan. Man sätter den blå kulan i rörelse genom en stöt med en fingertopp (vanligtvis pekfinger). Sänker en spelare en av sina kulor korrekt i ett hål, får denne spela vidare. Annars går turen vidare till nästa spelare.

När en spelare har sänkt **tre av sina egna kulor i en rad**, erhåller denne **1 Poäng** och spelet avslutas. Det är även möjligt att avsluta spelet genom att sänka **alla fem kulor i godtyckliga hål**, utan att en linje skapas. Spelaren erhåller även i detta fall **1 Poäng**.

Lyckas en spelare sänka sina fem kulor, och därmed skapa två linjer, erhåller denne **3 Poäng**.

Spelvariant EASY

Efter öppningsstöten **tas den blå spelkulan ur spel**, och de röda och gula kulorna stöts därefter direkt med fingertoppen.

Spelvariant MEDIUM

Efter öppningsstöten **tas den blå spelkulan ur spel**, och de röda och gula kulorna stöts därefter direkt med fingertoppen.

I variant MEDIUM får de röda och gula kulorna **endast sänkas indirekt i hålen**, dvs. att de först måste träffa en kant, en sänkt kula eller en osänkt kula.

Spelvariant PROFESSIONAL

Till skillnad från varianterna EASY och MEDIUM **behålls den blå spelkulan i spel**. Med den blå spelkulan stöts då de röda och gula kulorna.

Efter en Foul (eller flera Fouls i samma tur) får motspelaren spela två gånger i rad.

FOULS	EASY	MEDIUM	PROFESSIONAL
<ul style="list-style-type: none"> • Den blå spelkulan stöts ut ur spelfältet under öppningsstöten, sänkts i ett hål eller ingen kula träffas. Den blå spelkulan tas ur spel. 	X	X	
<ul style="list-style-type: none"> • En av motståndarens kolor stöts med fingret 	X	X	
<ul style="list-style-type: none"> • En röd eller gul kula stöts ut ur spelfältet <i>Motståndaren placerar kulan på godtycklig plats inom YAGO POOL-trekanten. Om hela området i trekanten är upptaget av andra kolor, placeras kulan så nära YAGO POOL-trekanten som möjligt.</i> 	X	X	X
<ul style="list-style-type: none"> • En spelare flyttar av misstag en kula (t.ex. med hand eller plagg) <i>Kulan i fråga flyttas tillbaka till ursprunglig plats.</i> 	X	X	X
<ul style="list-style-type: none"> • En spelare träffar ingen kula alls med den blå spelkulan eller träffar först en motståndares <i>Anmärkning: Det spelar ingen roll om kulorna är sänkta eller ej.</i> 			X
<ul style="list-style-type: none"> • En spelare sänker den blå spelkulan eller stöter ut den från spelfältet <i>Motståndaren placerar den blå spelkulan på start punkten eller på sidan av denna (vänster eller höger, i samma höjd som start punkten), som det bäst behagar spelaren i förberedelse för nästa stött. Den blå spelkulan får alltid stötas i alla riktningar, även bakåt.</i> 			X

SÄNKTA KULOR VID FOULS

<ul style="list-style-type: none"> • Vid en foul sänks en eller flera kolor i hålen <u>innan färger har tillordnas spelarna</u> <i>Kulan eller kulorna tas ur hålen och placeras på godtycklig plats inom YAGO POOL-trekanten. Om hela området i trekanten är upptaget av andra kolor, placeras kulan så nära YAGO POOL-trekanten som möjligt. <u>Tillordning av färger förblir öppen.</u></i>
<ul style="list-style-type: none"> • Vid en foul sänks en egen kula i ett hål <i>Kulan tas ur hålet och placeras av motståndaren på godtycklig plats inom YAGO POOL-trekanten. Om hela området i trekanten är upptaget av andra kolor, placeras kulan så nära YAGO POOL-trekanten som möjligt.</i>
<ul style="list-style-type: none"> • Vid en foul sänks en motspelares kula i ett hål <i>Motspelarens kula förblir sänkt i hålet.</i>